

お客様情報

お名前/会社名:

ご住所: 〒

電話番号:() - FAX番号:() -

メールアドレス:

箱の使用目的 / 収納したい物 (内容物の重さを確認するためにお答えください)

サイズ 縦: cm 横: cm 高さ: cm

サイズはどちらに当たりますか: 実寸(入れる物のサイズ)で注文 内寸(箱の内側の寸法)で注文

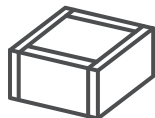
個数: 希望納期:

木材の種類

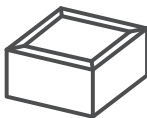
- 会津桐
- アメリカ産桐
- 中国産桐
- 神代杉
- 秋田杉
- 屋久杉
- 神代けやき
- 黒柿
- 松
- 玉椿
- ヒノキ
- ヒバ
- 相談

「相談」を選択された方は相談内容をお聞かせください

箱の作り方:



胴付



トメ

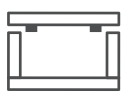


組み箱

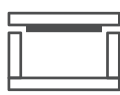
その他

「その他」を選択された方は詳細についてお聞かせください


蓋の形式 (※蓋の作り方には様々ありますので、ご注文時にお電話かFAXでご確認ください)



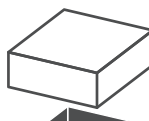
二方棧



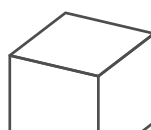
四方棧



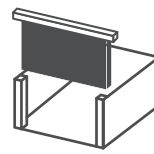
かぶせ蓋



ヤロー蓋



台差し



落とし戸

真田紐は希望されますか (※色につきましては弊社在庫にある色でのご対応が基本となります。)

希望する 希望しない

真田紐の太さをお選びください: 3分 4分 5分 6分

後加工 (塗装、切り抜き、仕切り板、文字入れ、箔押し、印刷等) をご希望ですか: 希望する 希望しない

「希望する」を選択された方は詳細についてお聞かせください

その他追記情報

ご注文の内容